





JUEGO PARA QUE LOS NIÑOS REALICEN LAS CONDUCTAS DE PREVENCIÓN DEL CONTAGIO DEL COVID19

Pautas del juego:

- 1.** Contar a los niños que son superhéroes y que tienen la misión de vencer al coronavirus.
- 2.** Explicarles que para vencer al coronavirus tienen que usar sus superpoderes (realizar las conductas de prevención del contagio).
- 3.** Antes de salir de casa, repasar con ellos los superpoderes que tienen que usar e indicarles que empieza el juego.
- 4.** Cada vez que realicen la conducta de prevención debemos reforzar dicho comportamiento verbalmente. Por ejemplo: ¡Qué bien has usado tu superpoder de mantener la distancia! ¡Lo estás haciendo genial, sigue así!
- 5.** Si vemos que el niño o la niña va a hacerlo mal tenemos que evitar que cometan el error indicándoles que usen el superpoder que corresponda. Debemos ser pacientes y no enfadarnos, les llevará un tiempo adaptarse a esta nueva realidad.
- 6.** Cada día, al llegar a casa tenemos que reforzar positivamente lo bien que lo han hecho anotando las conductas que han realizado en el panel de registro del juego. Además, si ese día realiza todas las conductas conseguirá una estrella como condecoración especial. Con ello queremos aumentar su motivación y competencia, y evitar que sienta miedo o inseguridad. En este momento, no debemos hablar de las cosas que han hecho mal o castigarlos, el objetivo es que lo haga cada vez mejor.
- 7.** Cada día debemos terminar el juego explicándoles que gracias a su buen hacer han vencido al virus. Podemos mostrárselo visualmente utilizando el panel del juego, cambiando el estado del virus (cambiar el dibujo del virus enfadado al del virus vencido).
- 8.** Celebrar todos juntos la victoria de ese día. Puntualmente, podemos recompensar lo bien que lo están haciendo con premios especiales, preferiblemente, no materiales (p.ej. preparar una receta juntos, hacer un concurso de talentos...).


Autores

Psicóloga: Marta Calderero
Profesora: Ana García Aznar
Diseñador: Pablo Heydt

Mis superpoderes	Lunes	Martes	Miércoles	Jueves	Viernes	Sábado	Domingo
 <p data-bbox="450 256 840 424"><i>Mantengo la distancia de seguridad con los demás</i></p>	<input type="checkbox"/>	<input type="checkbox"/>	<input type="checkbox"/>	<input type="checkbox"/>	<input type="checkbox"/>	<input type="checkbox"/>	<input type="checkbox"/>
 <p data-bbox="450 576 792 751"><i>No me acerco a los parques aunque me apetezca mucho</i></p>	<input type="checkbox"/>	<input type="checkbox"/>	<input type="checkbox"/>	<input type="checkbox"/>	<input type="checkbox"/>	<input type="checkbox"/>	<input type="checkbox"/>
 <p data-bbox="450 903 763 1066"><i>Me lavo bien las manos al llegar a casa</i></p>	<input type="checkbox"/>	<input type="checkbox"/>	<input type="checkbox"/>	<input type="checkbox"/>	<input type="checkbox"/>	<input type="checkbox"/>	<input type="checkbox"/>
 <p data-bbox="450 1217 745 1390"><i>¿He usado mis tres superpoderes especiales?</i></p>	<input type="checkbox"/>	<input type="checkbox"/>	<input type="checkbox"/>	<input type="checkbox"/>	<input type="checkbox"/>	<input type="checkbox"/>	<input type="checkbox"/>

Dibuja tu traje de superhéroe

Nombre:

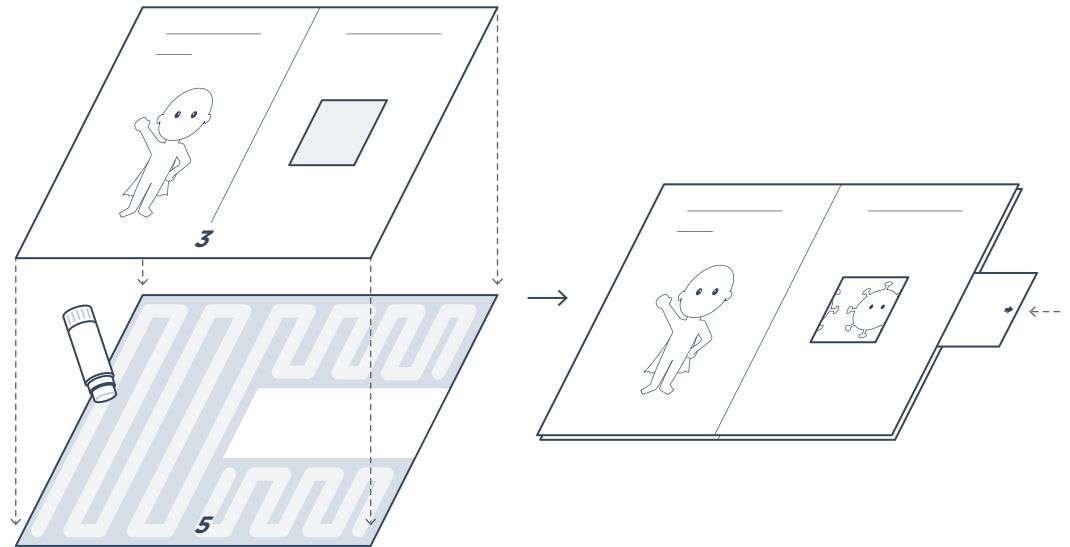


Debemos vencer al coronavirus




¿Cómo crear el panel de registro del juego?

1. Imprimir las cinco páginas del juego, si no se dispone de impresora se puede copiar el diseño en hojas de papel.
2. Personalizar y pintar el superhéroe (página 3) y recortar el recuadro indicado (RECORTE 1).
3. Recortar el tirador con el estado del virus que encontrarás en esta misma página (RECORTE 2).
4. Coger la página final (pág. 5) y pegarla como trasera de la página 3. Es importante no poner pegamento en el área indicada.
5. Cuando se haya secado el pegamento, introduce el tirador con el estado del virus (RECORTE 2).
6. Colgar la ficha del superhéroe y el panel de superpoderes cerca de la puerta de casa.




RECORTE 2





Poner pegamento por toda la hoja menos en la parte blanca y pegar esta página como trasera de la página 3



No poner pegamento en esta zona